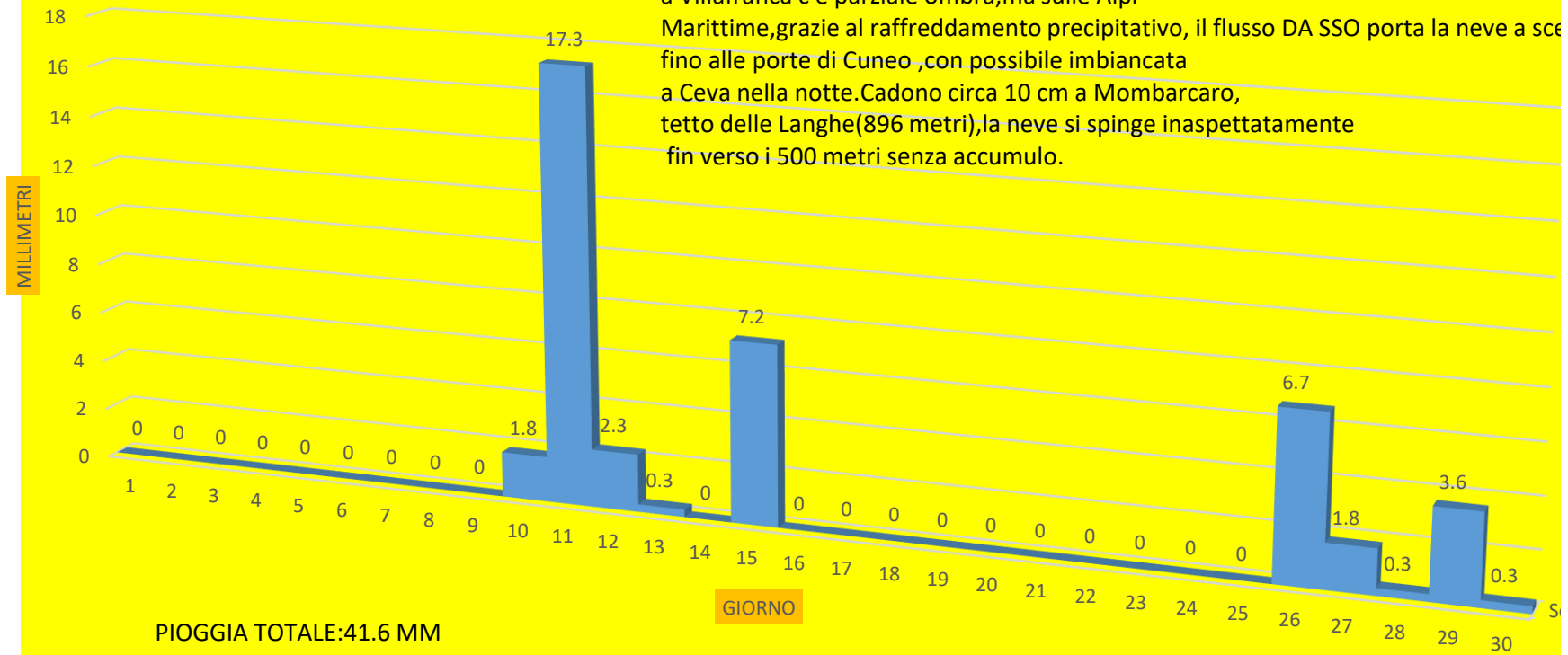


TEMPERATURE MINIME A VILAFRANCA D'ASTI



PIOGGIA aprile 2021

L'11 aprile è L'EVENTO PIOGGIA DEL MESE, a Villafranca c'è parziale ombra, ma sulle Alpi Marittime, grazie al raffreddamento precipitativo, il flusso DA SSO porta la neve a scendere fino alle porte di Cuneo ,con possibile imbiancata a Ceva nella notte. Cadono circa 10 cm a Mombarcaro, tetto delle Langhe(896 metri), la neve si spinge inaspettatamente fin verso i 500 metri senza accumulo.

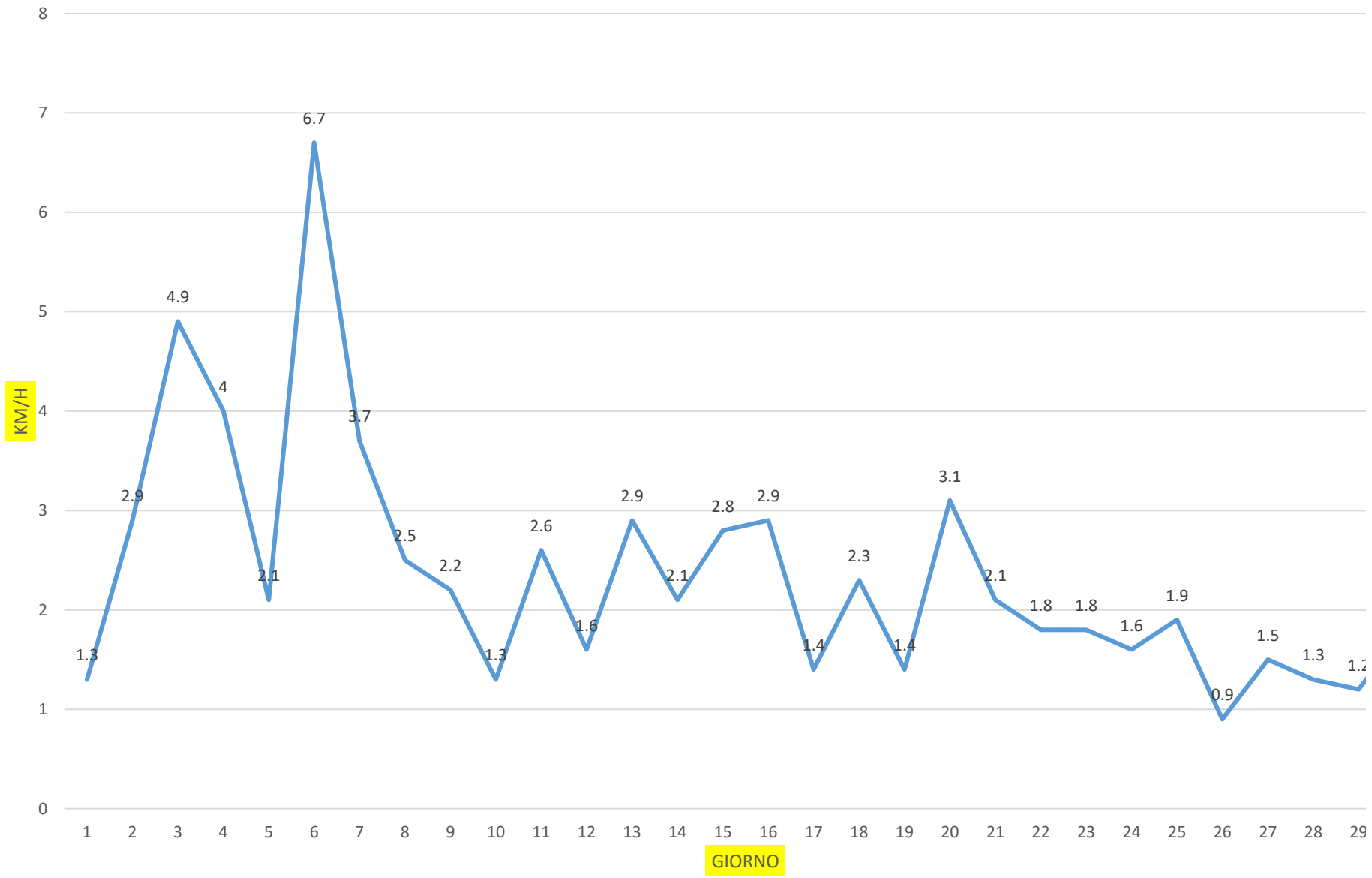


PIOGGIA TOTALE: 41.6 MM
SOTTOMEDIA

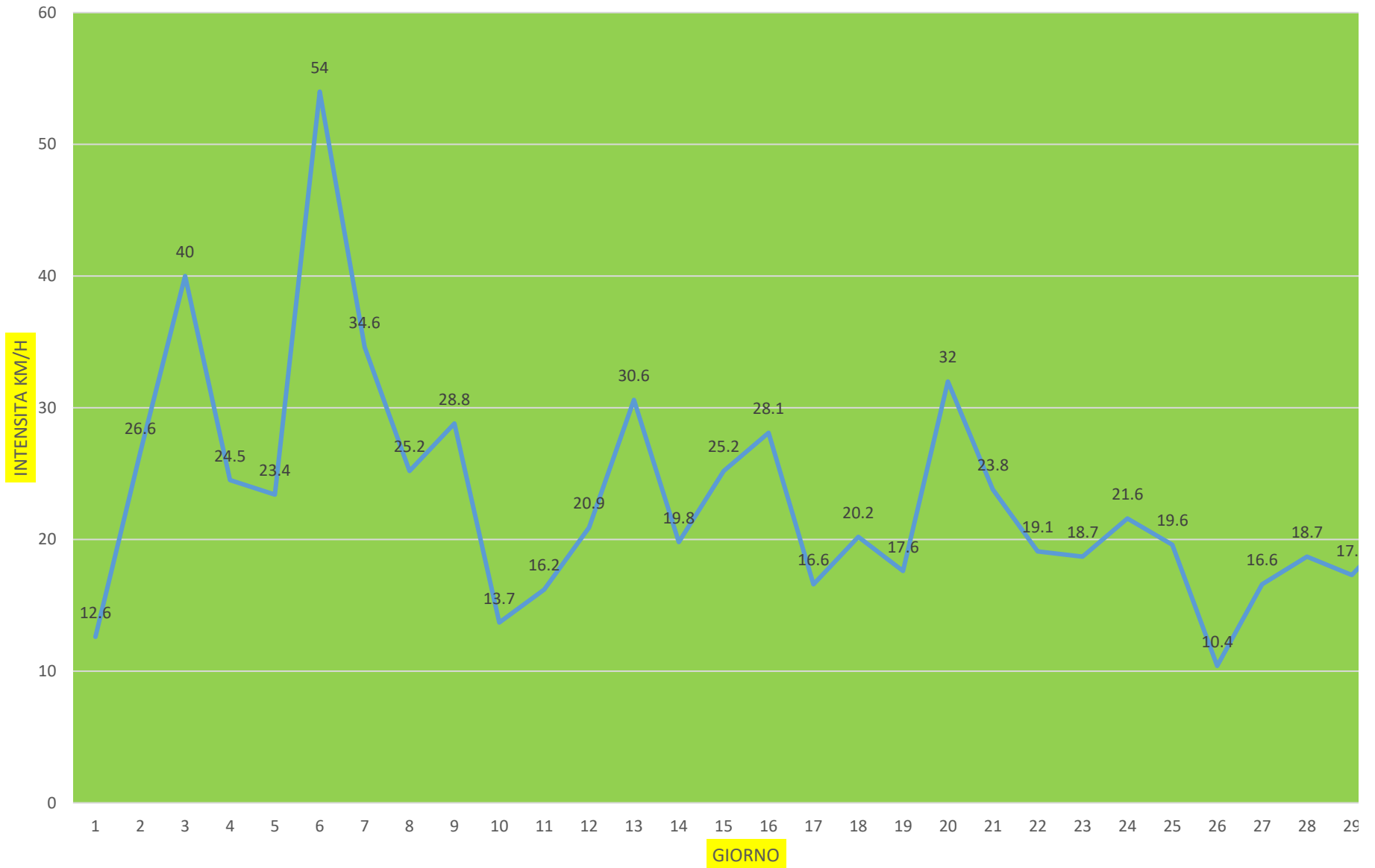
TEMPERATURA MASSIMA



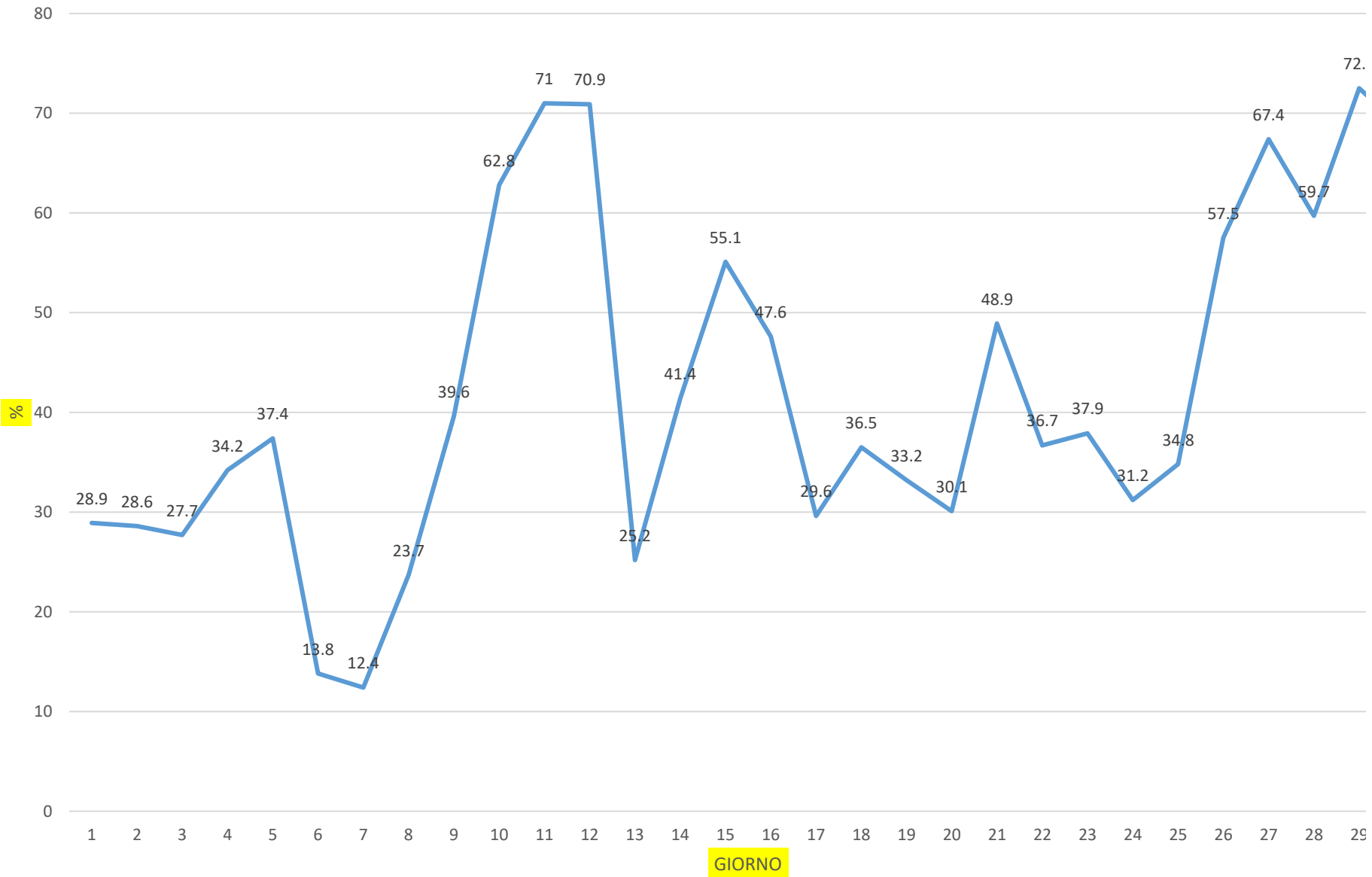
VENTO MEDIO



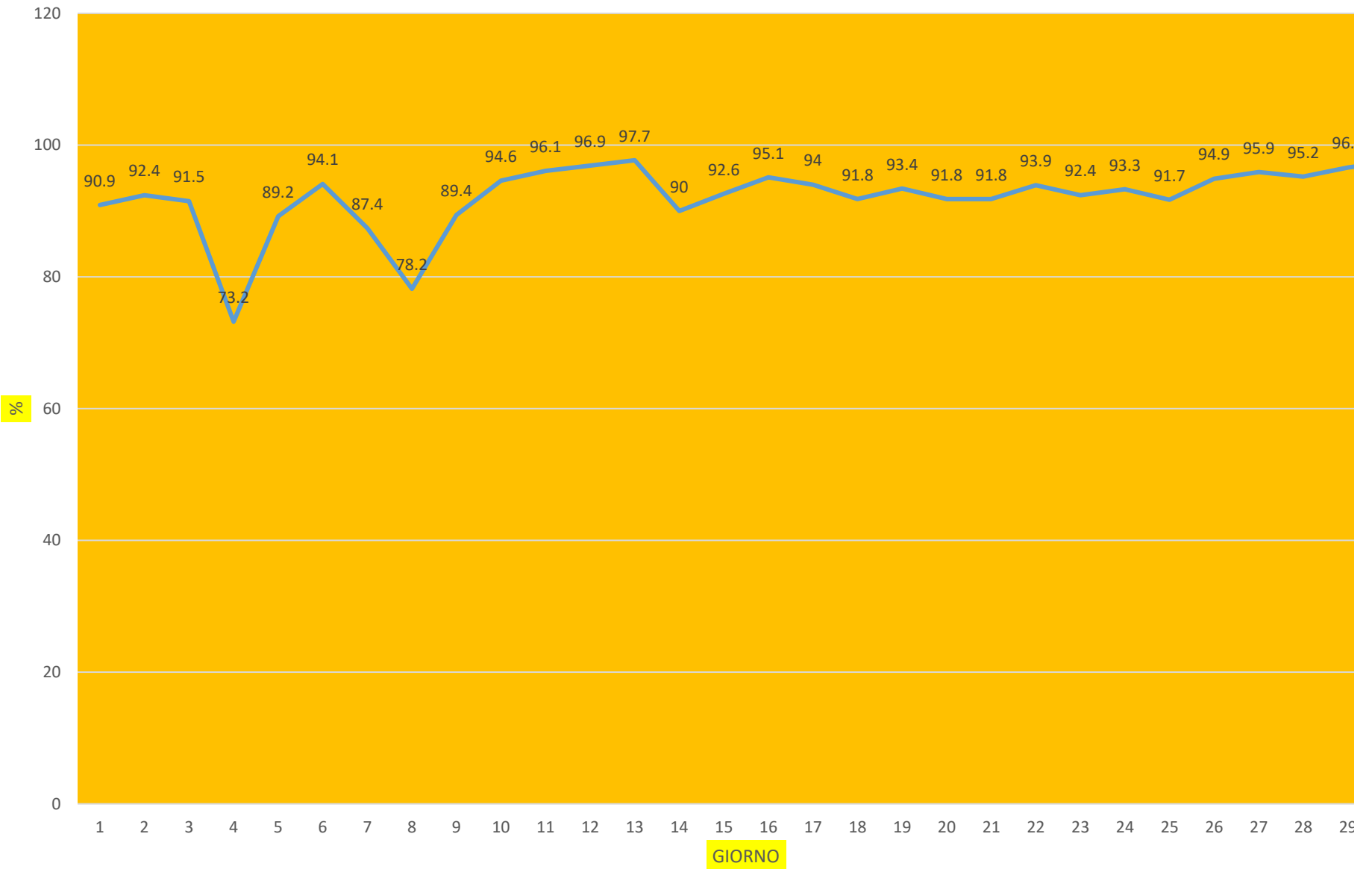
RAFFICA MASSIMA PER GIORNO APRILE



UMIDITA MINIMA



UMIDITA MASSIMA



STAZIONE METEO VILAFRANCA D'ASTI PIANA 175 MT

DATI APRILE 2021

GIORNO	MINIMA°C	MASSIMA°C	PIOGGIA(mm)	VENTO MEDIO(km/h)	RAFFICA(km/H)
1	4.9	26.6	0	1.3	12.6
2	4.6	25.9	0	2.9	26.6
3	3.6	21.4	0	4.9	40
4	4.6	17.4	0	4	24.5
5	-0.2	18.1	0	2.1	23.4
6	0.5	14.6	0	6.7	54
7	-1.2	12.5	0	3.7	34.6
8	-6.2	16.1	0	2.5	25.2
9	-1.4	15.9	0	2.2	28.8
10	5.8	11.7	1.8	1.3	13.7
11	6.4	11.8	17.3	2.6	16.2
12	6.7	12.9	2.3	1.6	20.9
13	0.2	15.8	0.3	2.9	30.6
14	0.4	13.7	0	2.1	19.8
15	4.1	10	7.2	2.8	25.2
16	3.9	11	0	2.9	28.1
17	-0.5	16.5	0	1.4	16.6
18	1.1	16.6	0	2.3	20.2
19	1.9	17.7	0	1.4	17.6
20	3.3	19.7	0	3.1	32
21	3.9	17.1	0	2.1	23.8
22	1.7	20.5	0	1.8	19.1
23	2.8	21.8	0	1.8	18.7
24	3.2	23.5	0	1.6	21.6
25	4.3	24.3	0	1.9	19.6
26	9	15.8	6.7	0.9	10.4
27	9.8	15	1.8	1.5	16.6
28	10	17.2	0.3	1.3	18.7
29	10.3	16.5	3.6	1.2	17.3
30	8.7	18.2	0.3	1.8	20.9

MOBILE ALERTS

UMIDITA MINIMA(%)	UMIDITA MASSIMA(%)
28.9	90.9
28.6	92.4
27.7	91.5
34.2	73.2
37.4	89.2
13.8	94.1
12.4	87.4
23.7	78.2
39.6	89.4
62.8	94.6
71	96.1
70.9	96.9
25.2	97.7
41.4	90
55.1	92.6
47.6	95.1
29.6	94
36.5	91.8
33.2	93.4
30.1	91.8
48.9	91.8
36.7	93.9
37.9	92.4
31.2	93.3
34.8	91.7
57.5	94.9
67.4	95.9
59.7	95.2
72.5	96.6
68.3	97.5

media minime	3.5
minima assoluta	-6.2
giorni di gelo	5
giorni con min<=5	22
giorni con min>=10	2
giorni con min sottozero di seguito	3

media massime	vento medio	pioggia totale	umidità minima media
17.2	2.4 km/h	41.6mm	42.20%

massima assoluta	raffica massima media	giorni di pioggia	umidità massima media
26.6	23.2km/h	7	92.10%

giorni con massima >= 20
7

giorni con max >= 25
2

giorni con max <= 15
9

medie reali
temperatura
vento
umidità
raffica

10.4C
2.4 km/h
69.80%
6.4 km/h

1.1 gradi so
rispetto a C

