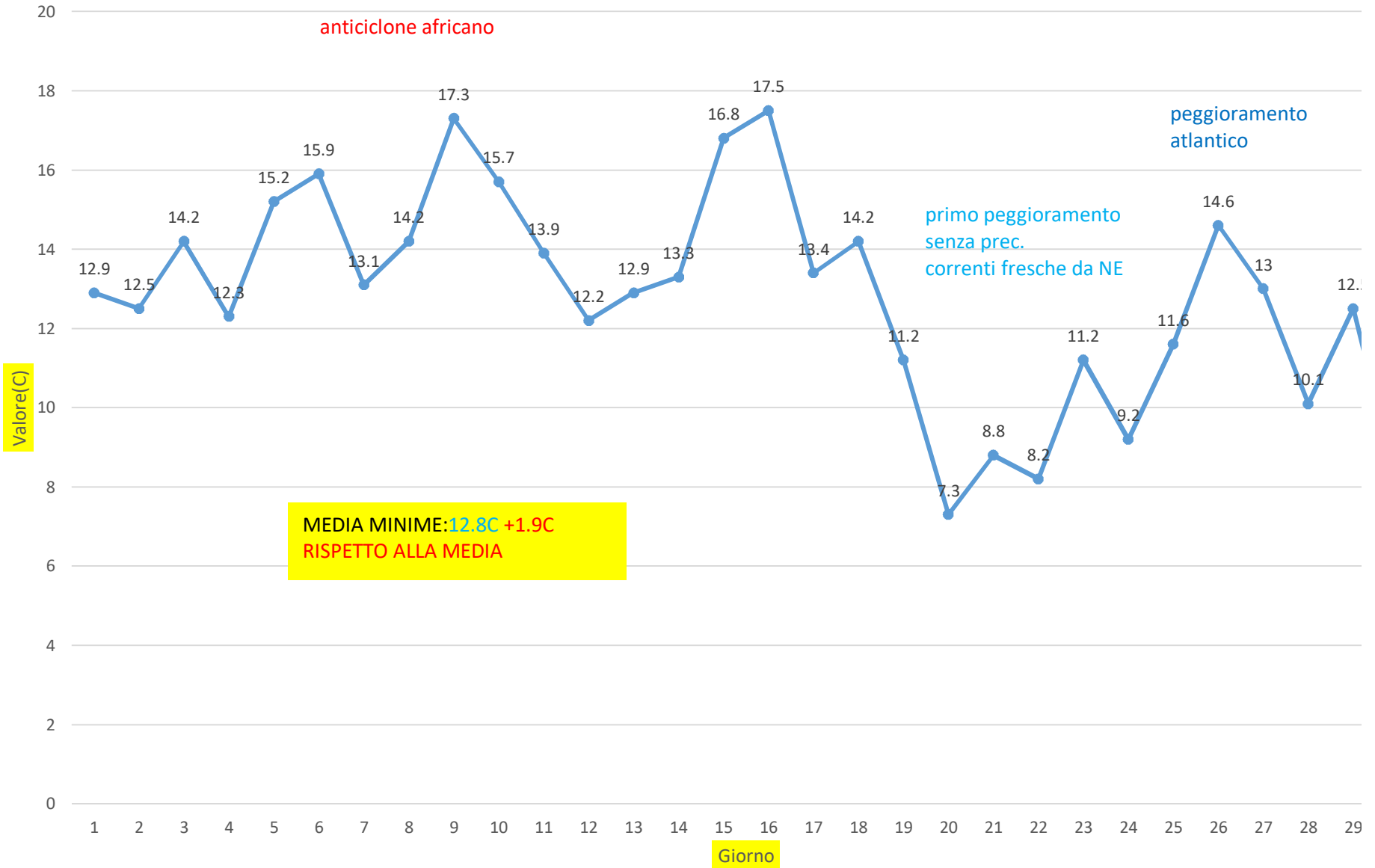
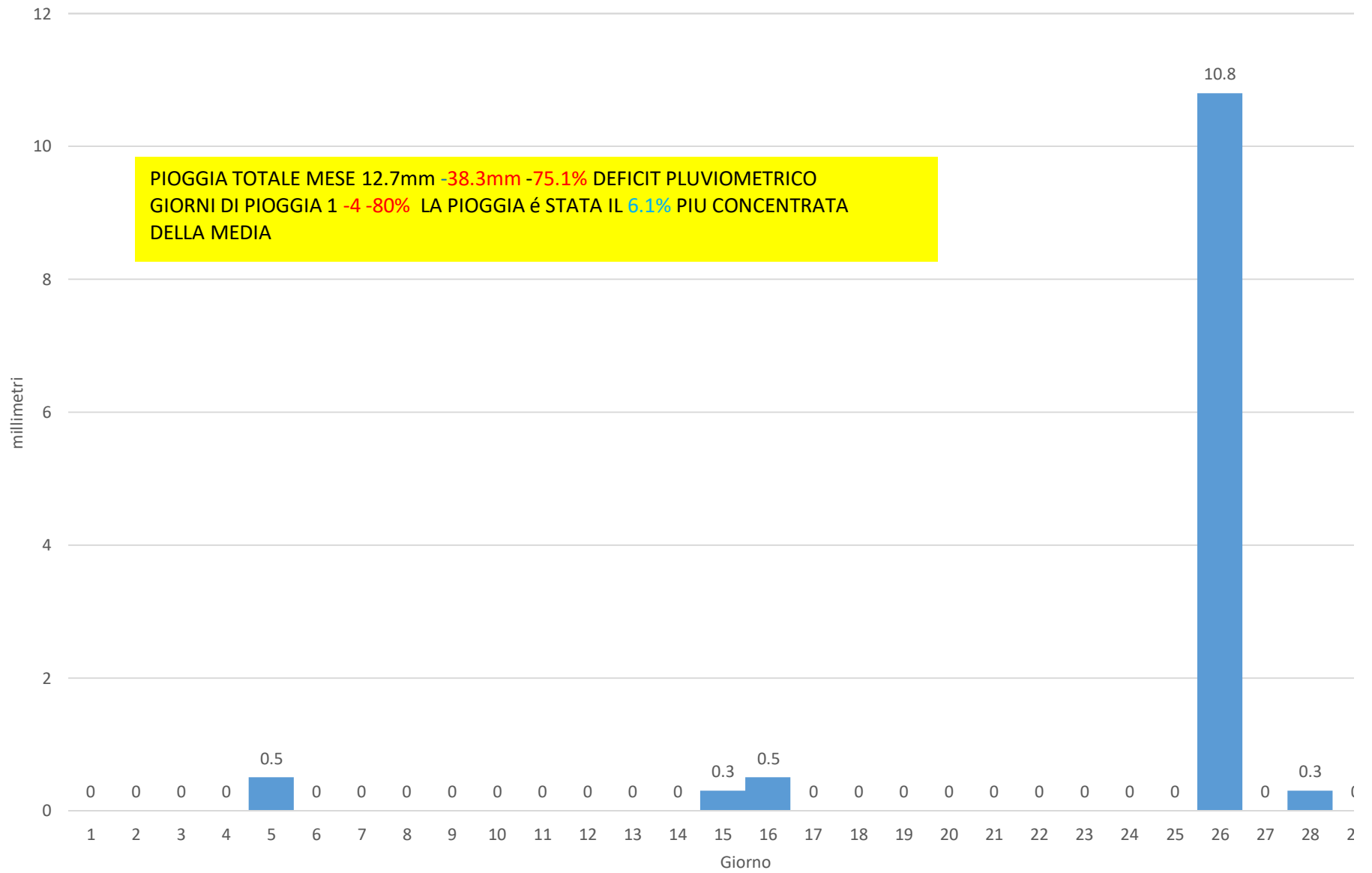


Temperature minime Settembre

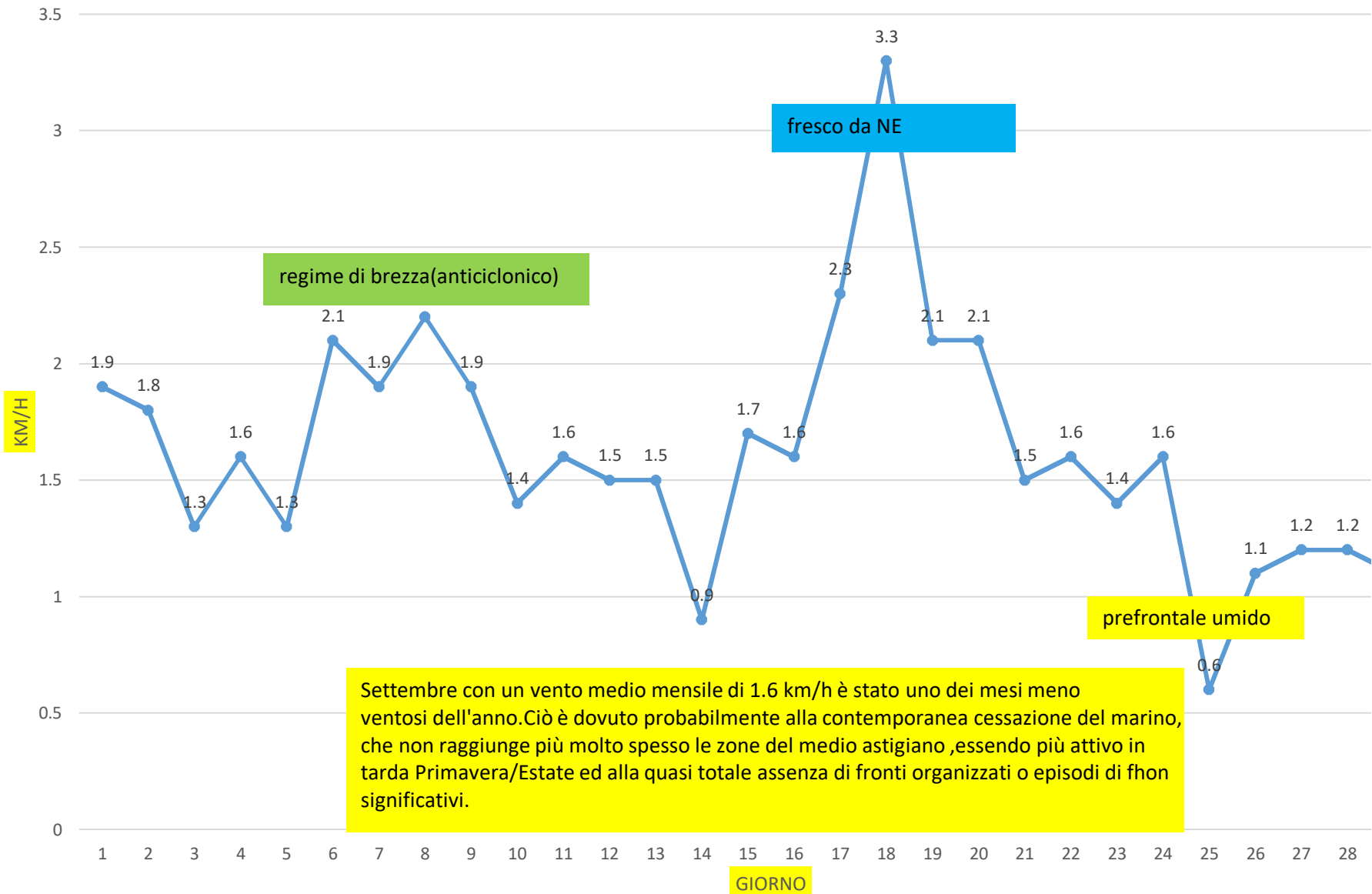


TEMPERATURE MASSIME

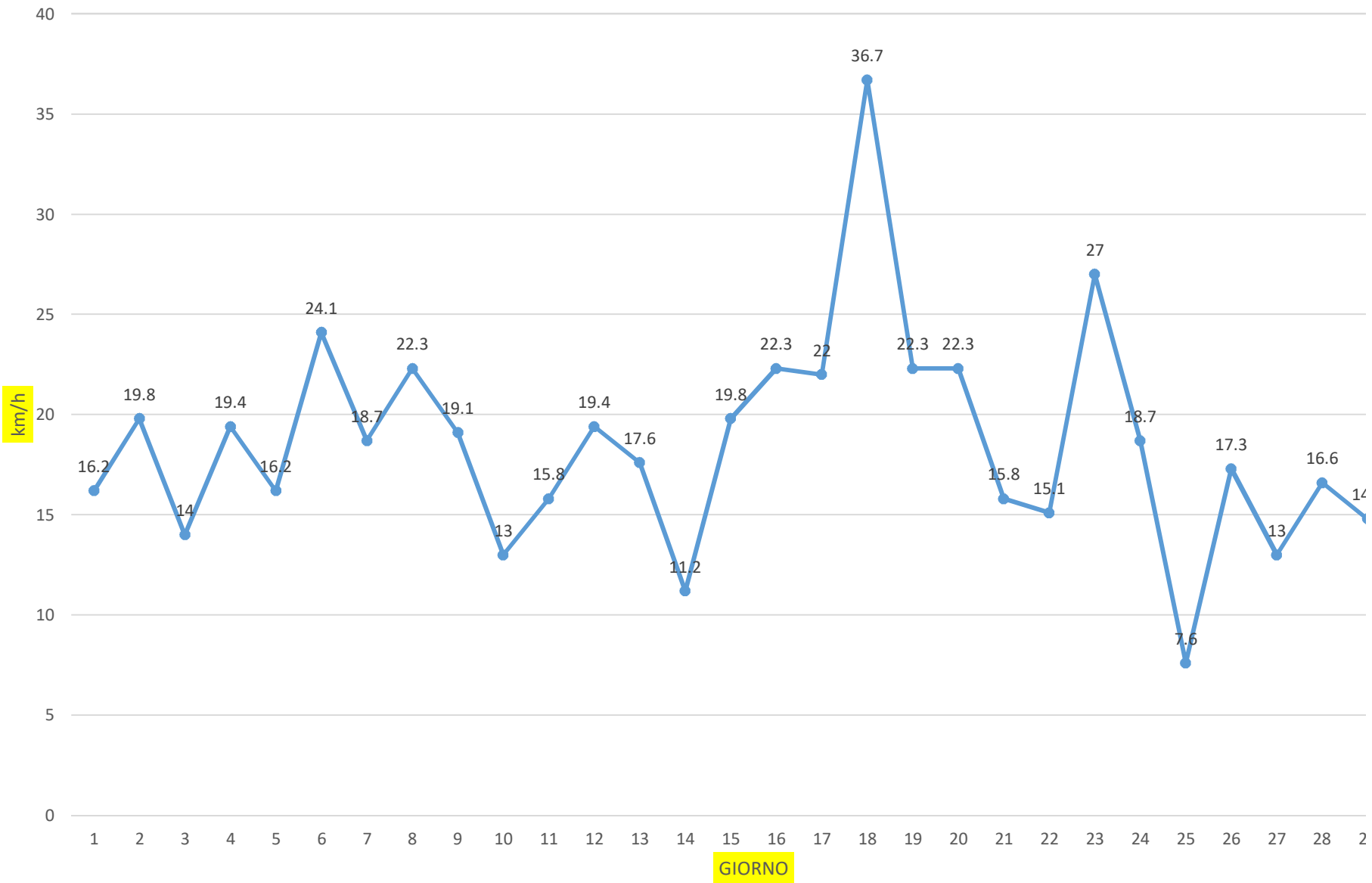




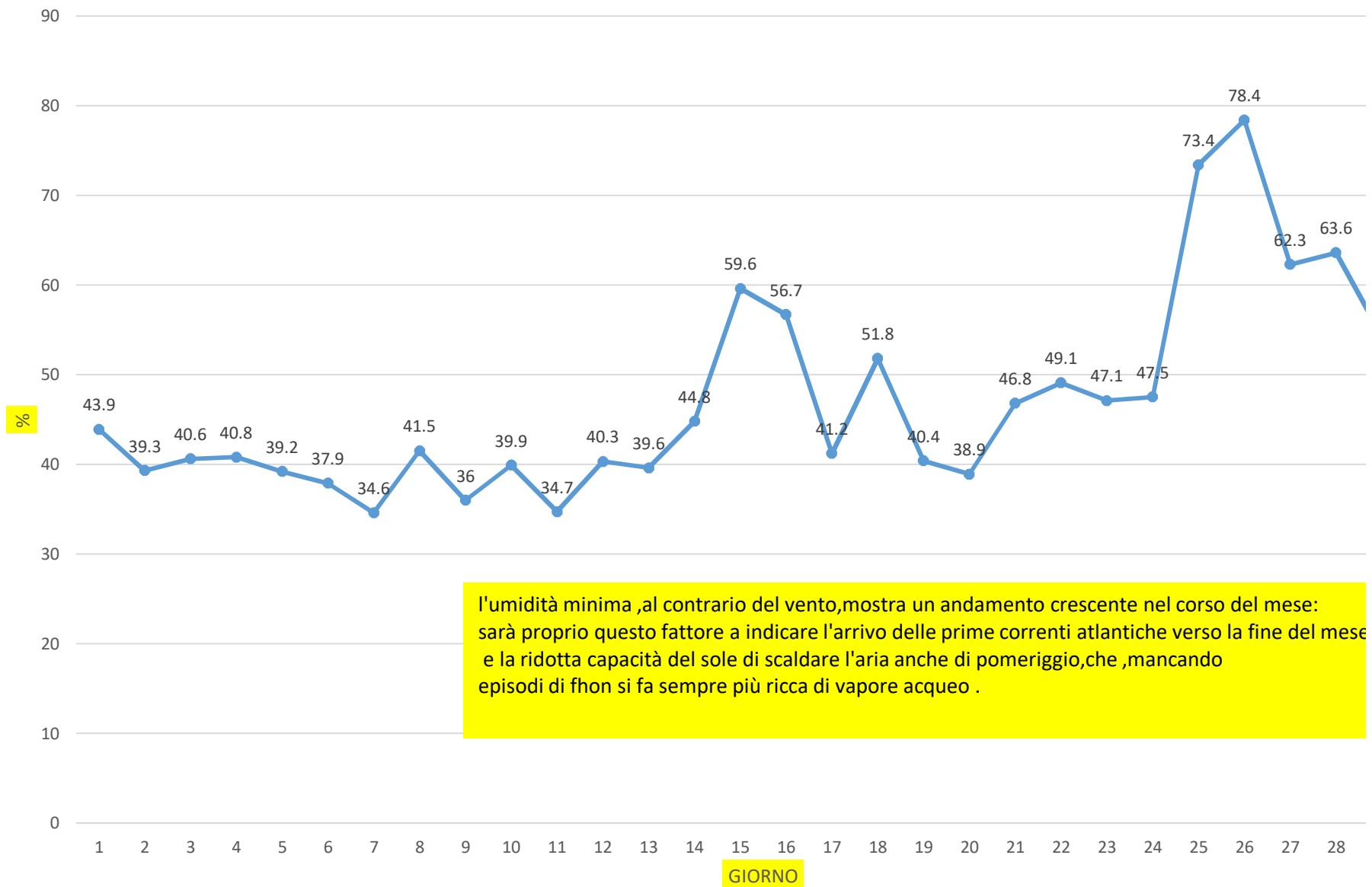
VENTO MEDIO



RAFFICA MASSIMA

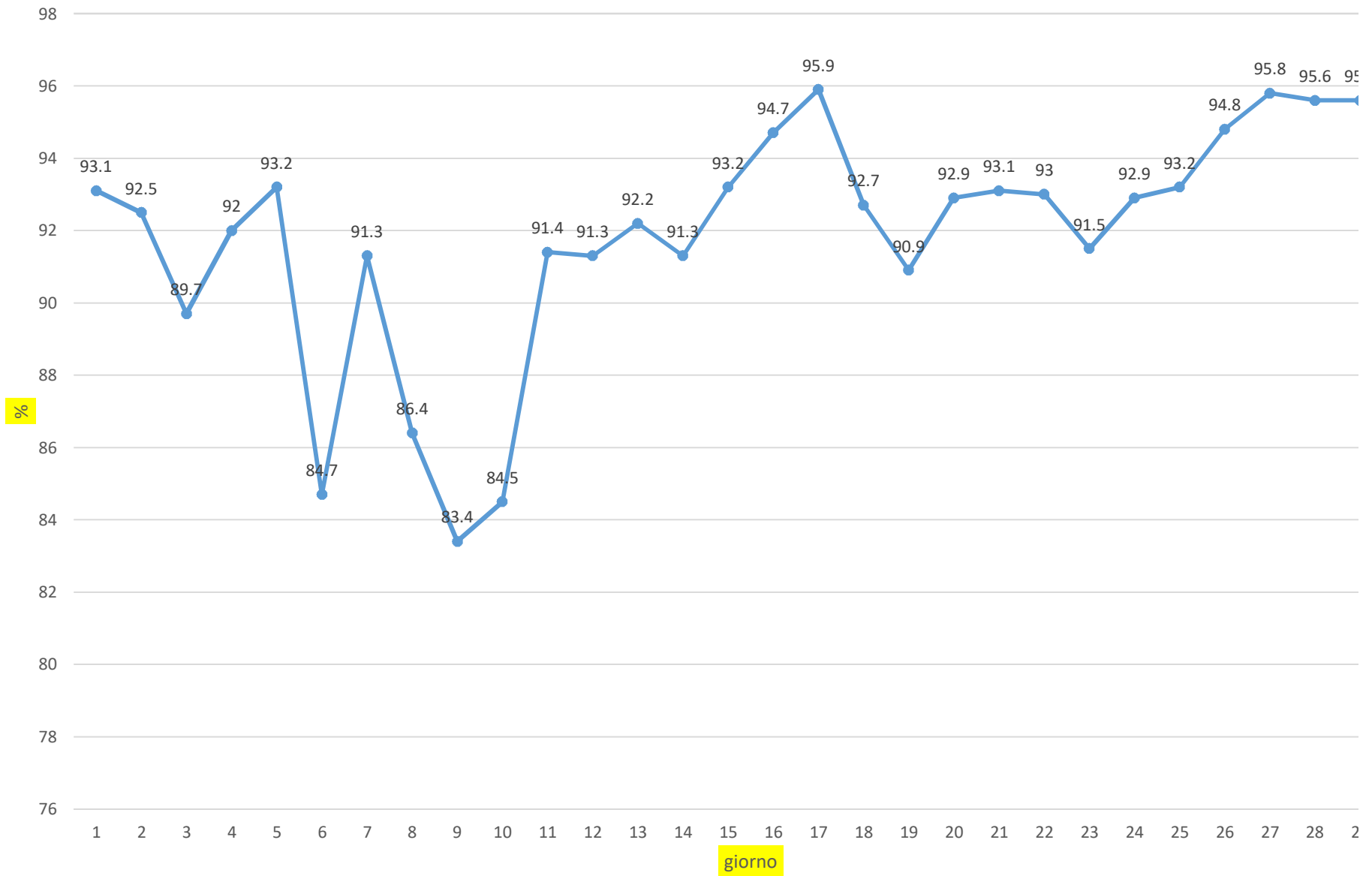


UMIDITÀ MINIMA



l'umidità minima ,al contrario del vento,mostra un andamento crescente nel corso del mese: sarà proprio questo fattore a indicare l'arrivo delle prime correnti atlantiche verso la fine del mese e la ridotta capacità del sole di scaldare l'aria anche di pomeriggio,che ,mancando episodi di fion si fa sempre più ricca di vapore acqueo .

umidità massima



STAZIONE METEO VILAFRANCA D'ASTI VALLE (MOBILE ALERTS) 172M

DATI DI SETTEMBRE

GIORNO	MINIMA°C	MASSIMA°C	PIOGGIA(MM)	VENTO MEDIO(KM/H)	RAFFICA(KM/H)
1	12.9	29	0		1.9
2	12.5	28.4	0		1.8
3	14.2	28.3	0		1.3
4	12.3	28.4	0		1.6
5	15.2	29.8	0.5		1.3
6	15.9	29	0		2.1
7	13.1	29.4	0		1.9
8	14.2	26.6	0		2.2
9	17.3	27.8	0		1.9
10	15.7	27.8	0		1.4
11	13.9	29.6	0		1.6
12	12.2	29.6	0		1.5
13	12.9	30.3	0		1.5
14	13.3	28.8	0		0.9
15	16.8	26.5	0.3		1.7
16	17.5	27.2	0.5		1.6
17	13.4	29	0		2.3
18	14.2	27.5	0		3.3
19	11.2	26	0		2.1
20	7.3	24.5	0		2.1
21	8.8	24.6	0		1.5
22	8.2	25.1	0		1.6
23	11.2	24.4	0		1.4
24	9.2	27.3	0		1.6
25	11.6	21.7	0		0.6
26	14.6	20.5	10.8		1.1
27	13	23.4	0		1.2
28	10.1	23.7	0.3		1.2
29	12.5	25.9	0		1.1
30	7.9	23	0.3		2
medie	12.8C	26.8C	totale 12.7mm	1.6km/h	18.6km/h

T		
UM.MIN. %	UM.MAX%	
	43.9	93.1
	39.3	92.5
	40.6	89.7
	40.8	92
	39.2	93.2
	37.9	84.7
	34.6	91.3
	41.5	86.4
	36	83.4
	39.9	84.5
	34.7	91.4
	40.3	91.3
	39.6	92.2
	44.8	91.3
	59.6	93.2
	56.7	94.7
	41.2	95.9
	51.8	92.7
	40.4	90.9
	38.9	92.9
	46.8	93.1
	49.1	93
	47.1	91.5
	47.5	92.9
	73.4	93.2
	78.4	94.8
	62.3	95.8
	63.6	95.6
	54.3	95.6
	63.2	93.8
	47.60%	91.90%

minima più bassa

7.3C 20/09

giorni di pioggia

1

minime >=15

6

temperatura

umidità

vento

raffica

massima più alta	minima più alta	massima più bassa
30.3C 13/09	17.5C 19/09	20.5C 26/09
pioggia massima per giorno	vento più forte	massime >= 25
10.8 mm	36.7km/h 18/9	22

medie reali

19.3C +2.3C media
73.50%

1.7km/h
4.7km/h

escursione termica giornaliera media

14 C

minime \leq 10