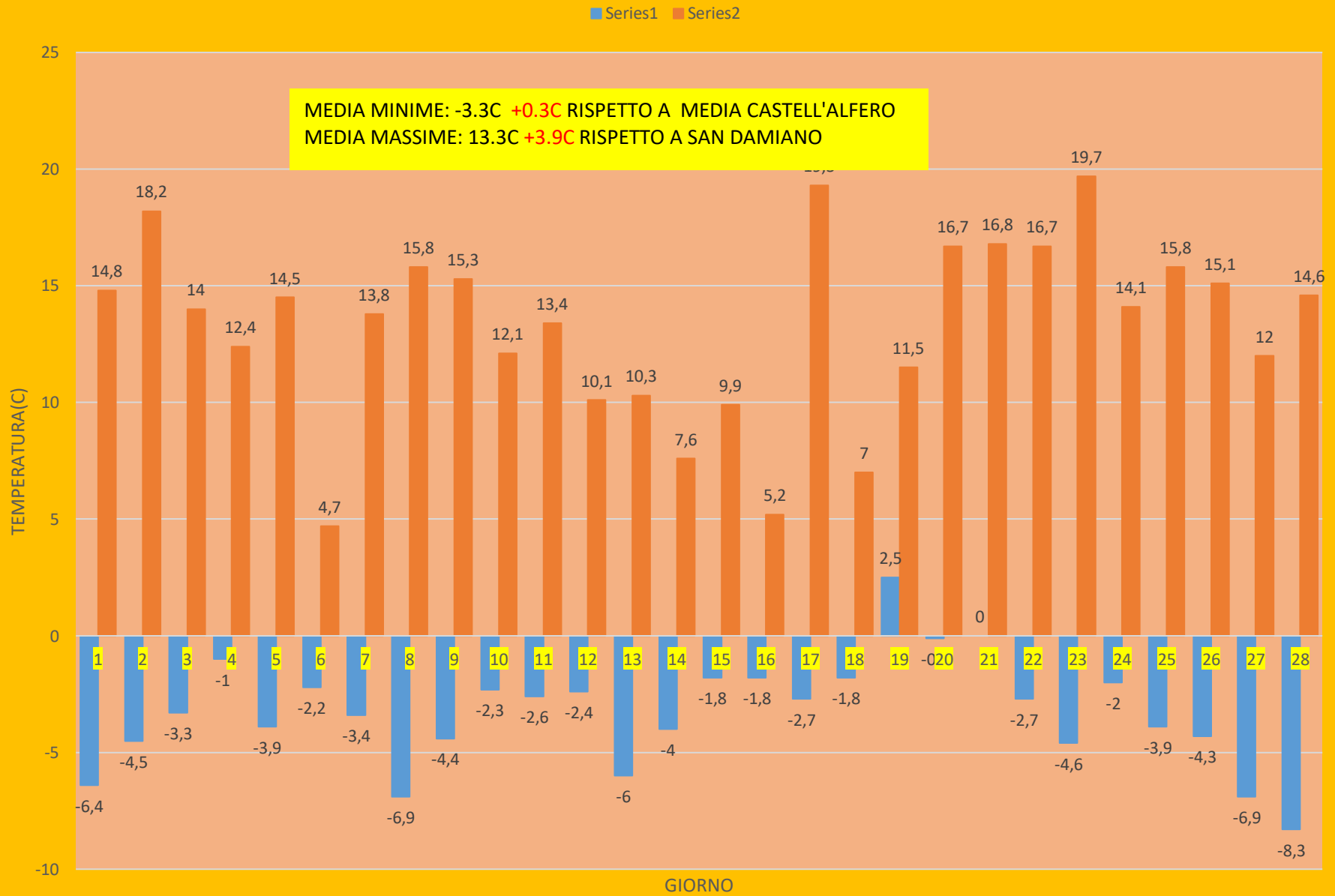
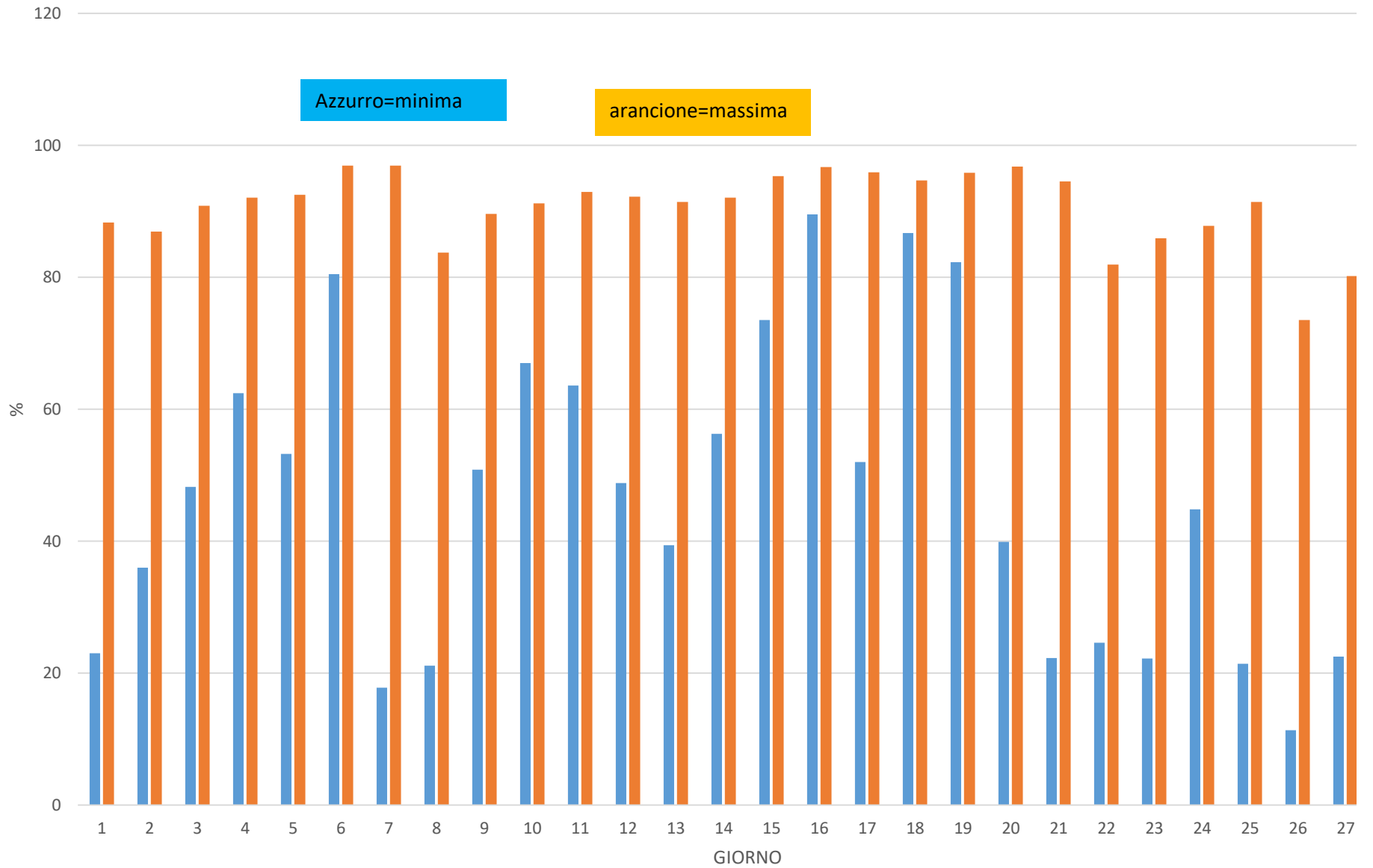
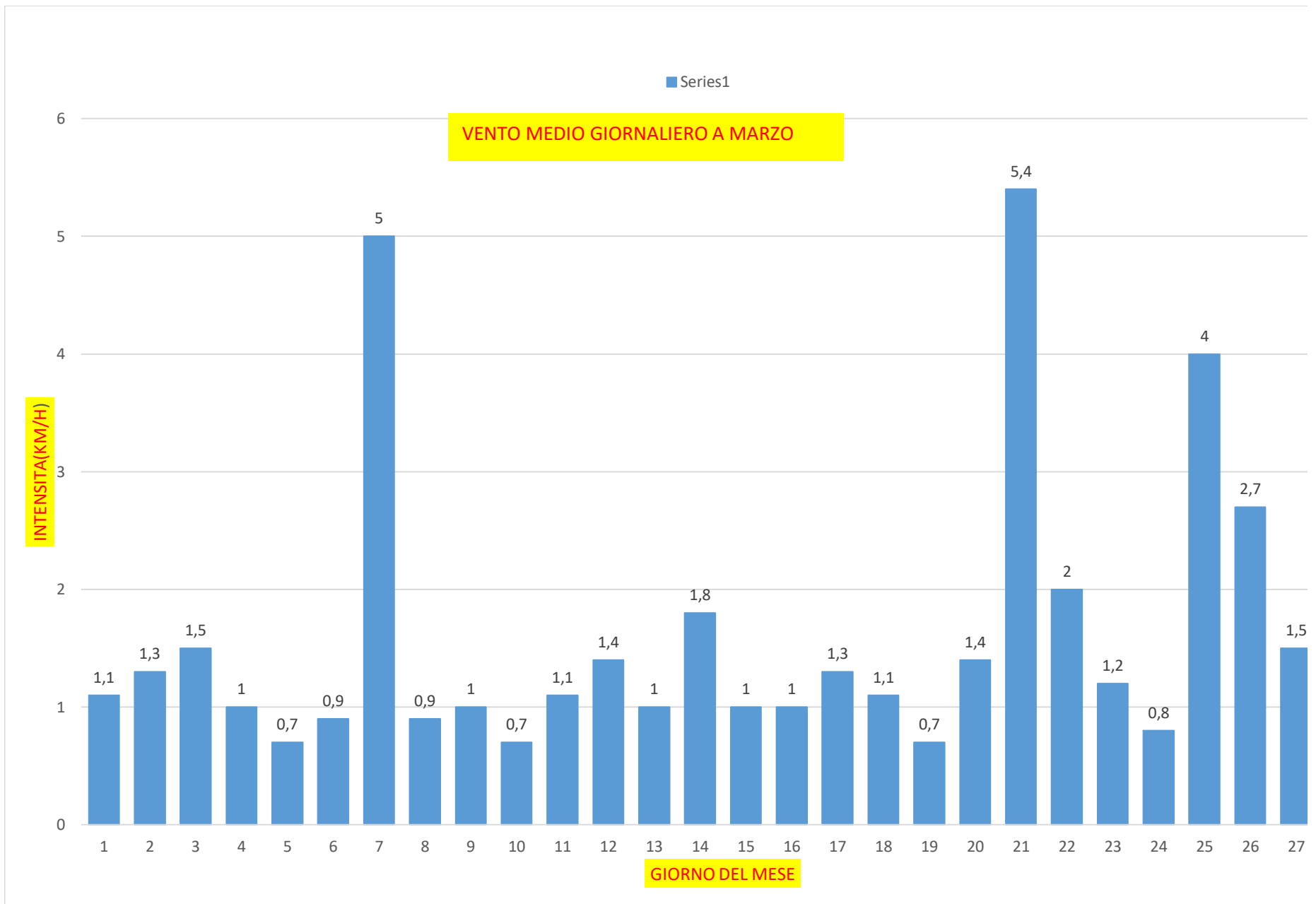


TEMPERATURE MINIME E MASSIME OGNI GIORNO A VILAFRANCA D'ASTI NEL FEBBRAIO 2022

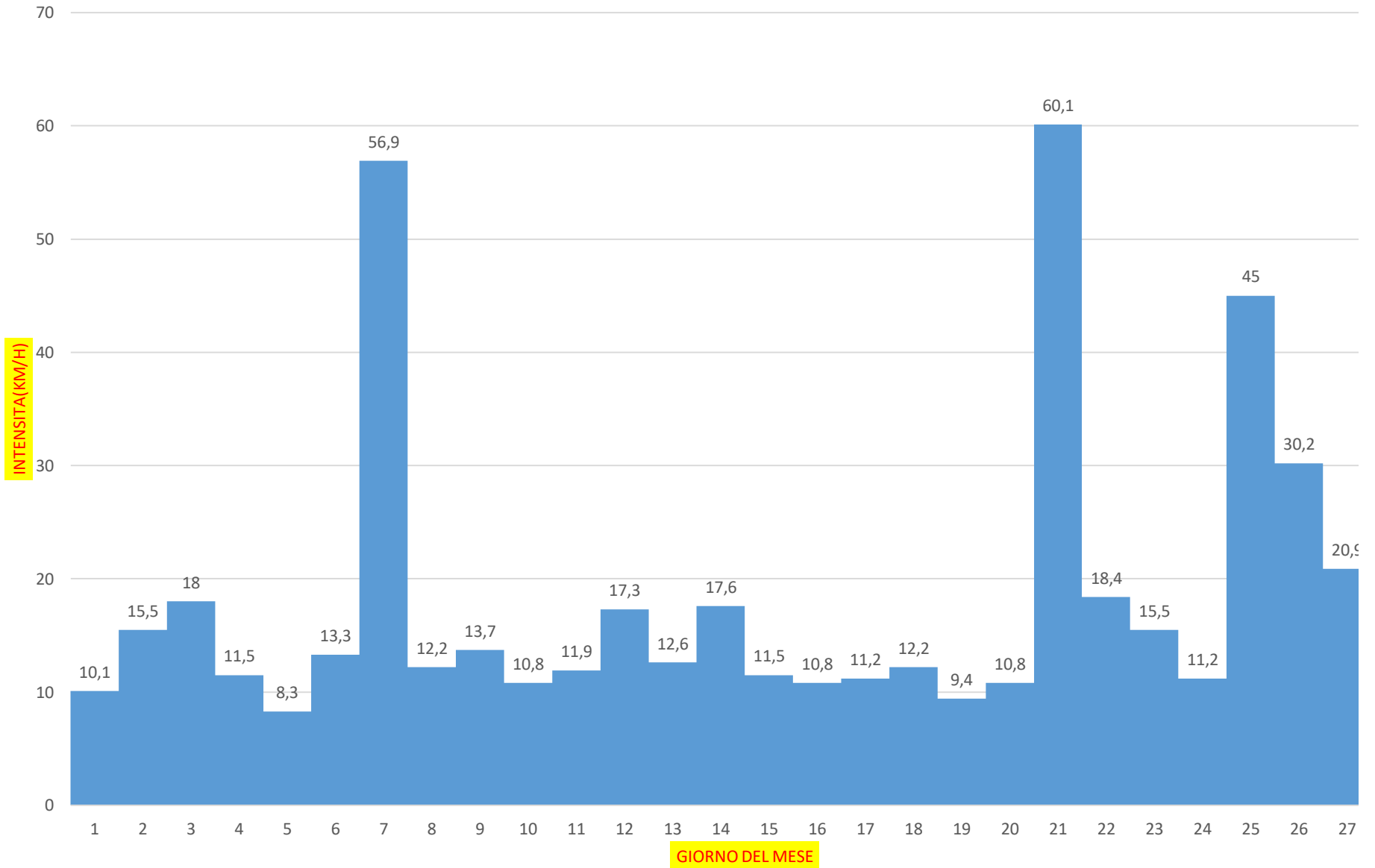


UMIDITA RELATIVA MINIMA E MASSIMA

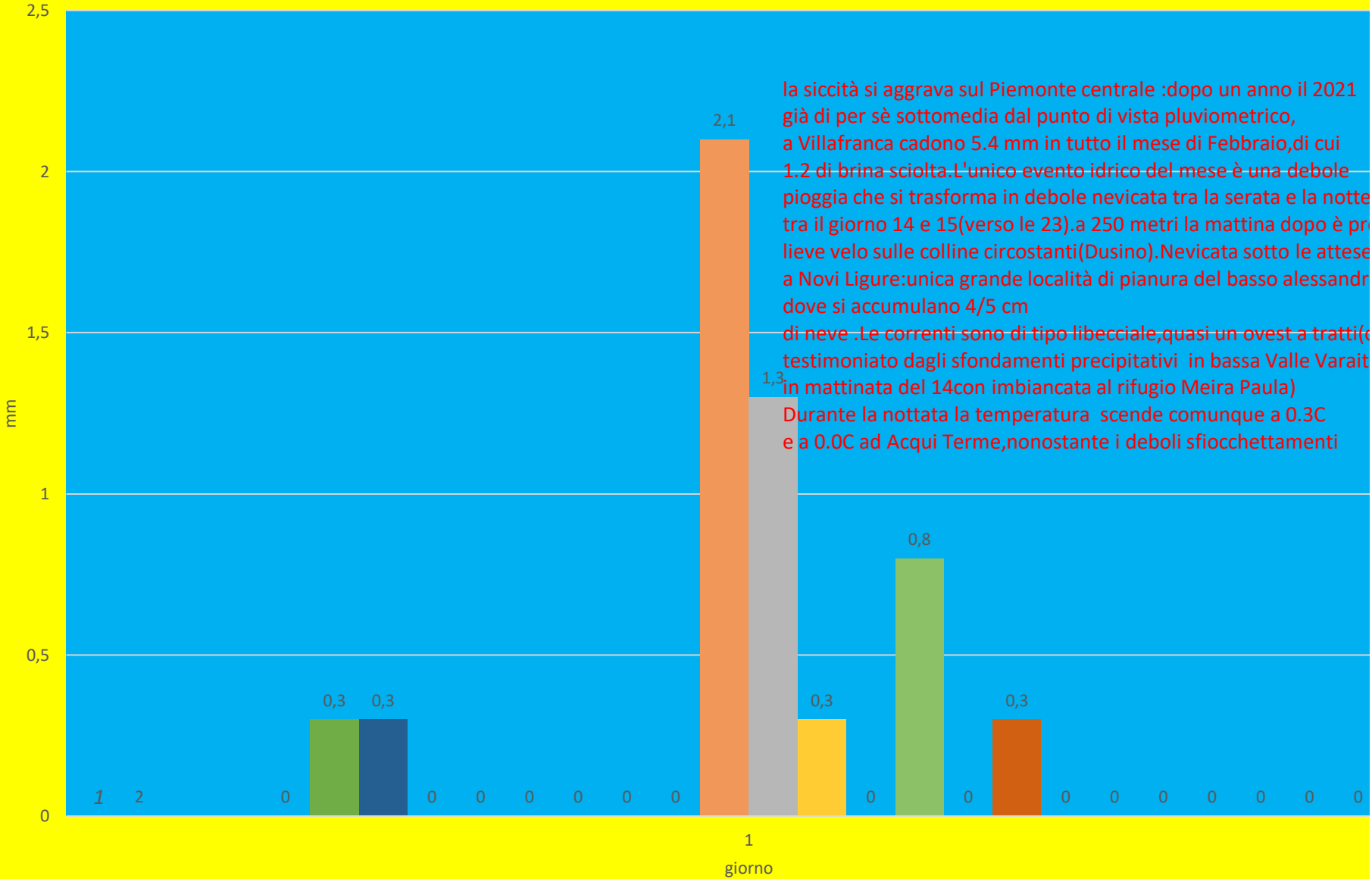




RAFFICA MASSIMA GIORNALIERA



PIOGGIA E NEVE NEL MESE DI FEBBRAIO 2022



la siccità si aggrava sul Piemonte centrale :dopo un anno il 2021 già di per sè sottomedio dal punto di vista pluviometrico, a Villafranca cadono 5.4 mm in tutto il mese di Febbraio,di cui 1.2 di brina sciolta L'unico evento idrico del mese è una debole pioggia che si trasforma in debole nevicata tra la serata e la notte tra il giorno 14 e 15(verso le 23).a 250 metri la mattina dopo è pr lieve velo sulle colline circostanti(Dusino).Nevicata sotto le attese a Novi Ligure:unica grande località di pianura del basso alessandr dove si accumulano 4/5 cm di neve .Le correnti sono di tipo libecciale,quasi un ovest a tratti testimoniato dagli sfondamenti precipitativi in bassa Valle Varait in mattinata del 14con imbiancata al rifugio Meira Paula) Durante la nottata la temperatura scende comunque a 0.3C e a 0.0C ad Acqui Terme,nonostante i deboli sfiochettiamenti

DATI FEBBRAIO 2022

STAZIONE METEO VILLAFRANCA D'ASTI 170

| giorno | minima | massima | vento medio(km/h) | raffica massima(km/h) | umidità minima(%) | |
|--------------|-------------|-------------|-------------------|-----------------------|-------------------|-------------|
| 1 | -6,4 | 14,8 | | 1,1 | 10,1 | 23 |
| 2 | -4,5 | 18,2 | | 1,3 | 15,5 | 36 |
| 3 | -3,3 | 14 | | 1,5 | 18 | 48,2 |
| 4 | -1 | 12,4 | | 1 | 11,5 | 62,4 |
| 5 | -3,9 | 14,5 | | 0,7 | 8,3 | 53,2 |
| 6 | -2,2 | 4,7 | | 0,9 | 13,3 | 80,5 |
| 7 | -3,4 | 13,8 | | 5 | 56,9 | 17,8 |
| 8 | -6,9 | 15,8 | | 0,9 | 12,2 | 21,1 |
| 9 | -4,4 | 15,3 | | 1 | 13,7 | 50,8 |
| 10 | -2,3 | 12,1 | | 0,7 | 10,8 | 67 |
| 11 | -2,6 | 13,4 | | 1,1 | 11,9 | 63,6 |
| 12 | -2,4 | 10,1 | | 1,4 | 17,3 | 48,8 |
| 13 | -6 | 10,3 | | 1 | 12,6 | 39,4 |
| 14 | -4 | 7,6 | | 1,8 | 17,6 | 56,3 |
| 15 | -1,8 | 9,9 | | 1 | 11,5 | 73,5 |
| 16 | -1,8 | 5,2 | | 1 | 10,8 | 89,5 |
| 17 | -2,7 | 19,3 | | 1,3 | 11,2 | 52 |
| 18 | -1,8 | 7 | | 1,1 | 12,2 | 86,7 |
| 19 | 2,5 | 11,5 | | 0,7 | 9,4 | 82,3 |
| 20 | -0,1 | 16,7 | | 1,4 | 10,8 | 39,9 |
| 21 | 0 | 16,8 | | 5,4 | 60,1 | 22,3 |
| 22 | -2,7 | 16,7 | | 2 | 18,4 | 24,6 |
| 23 | -4,6 | 19,7 | | 1,2 | 15,5 | 22,2 |
| 24 | -2 | 14,1 | | 0,8 | 11,2 | 44,8 |
| 25 | -3,9 | 15,8 | | 4 | 45 | 21,4 |
| 26 | -4,3 | 15,1 | | 2,7 | 30,2 | 11,3 |
| 27 | -6,9 | 12 | | 1,5 | 20,9 | 22,5 |
| 28 | -8,3 | 14,6 | | 1,1 | 16,6 | 20,7 |
| MEDIE | -3,3 | 13,3 | | 1,6 | 18,3 | 45,8 |

MT

| umidità massima(%) | cielo | pioggia(mm) | massima mese |
|--------------------|-------------------------|-------------|-----------------|
| 88,3 | sereno | 0 | 19,7 |
| 86,9 | velato | 0 | |
| 90,8 | nubi basse/ sereno | 0 | neve mese |
| 92,1 | sereno | 0 | 0 cm |
| 92,5 | sereno | 0 | minime < -5 |
| 96,9 | nebbia | 0,3 | 6 |
| 96,9 | nebbia/sereno | 0,3 | |
| 83,7 | sereno | 0 | |
| 89,6 | sereno | 0 | |
| 91,2 | coperto/nuvoloso/sereno | 0 | VENTO |
| 92,9 | nuvoloso/sereno | 0 | TEMPERATURA |
| 92,2 | nuvoloso/nubi sparse | 0 | UMIDITA |
| 91,4 | sereno | 0 | RAFFICA MAX GIO |
| 92,1 | coperto/nuvoloso | 2,1 | neve bagnata |
| 95,3 | nuvoloso/nubi sparse | 1,3 | |
| 96,7 | nebbia/sereno | 0,3 | |
| 95,9 | sereno | 0 | |
| 94,7 | sereno/coperto | 0,8 | |
| 95,8 | coperto | 0 | |
| 96,8 | sereno | 0,3 | |
| 94,5 | sereno/nubi sparse | 0 | |
| 81,9 | sereno | 0 | |
| 85,9 | sereno | 0 | |
| 87,8 | sereno | 0 | |
| 91,4 | sereno | 0 | |
| 73,5 | sereno | 0 | |
| 80,2 | sereno | 0 | |
| 84,7 | sereno | 0 | |
| 90,5 | totale | 5.4 mm | |

| | | | |
|-------------------------|-----------------------------------|-------------------|----------------|
| minima mese | massima più bassa | giorni di pioggia | giorni di gelo |
| minima più alta | -8,3 | 4,7 | 2 |
| | 2,5 | | 27 |
| accumulo totale inverno | giorni di gelo da anno idrologico | | |
| 4.8 cm | | | 97 |
| massime <10 | massime >15 | | |
| | 5 | 10 | |
| MEDIE REALI | | MEDIE INVERNO | |
| 1.6KM/H | 1.0KM/H | | |
| 3.9C +1.7C | 1.5C +0.3C | | |
| | 73,50% | 82,60% | |
| 18.3KM/H | 13.1KM/H | | |