


## STAZIONE METEO MOBILE ALERTS VILLAGRANCA D'ASTI PIANA 175 M

## DATI GENNAIO 2021

	minima ©	massima ©	pioggia(mm)	vento medio(km/h)	raffica massima(km/h)	um min(%)
↑	0.2	↓ 2.1	6.4	0.7	10.1	91
↑	0.2	↓ 2.1	33.8	0.5	10.8	96.8
↑	1.3	↓ 4.1	13.7	0.5	11.9	96.9
↑	2.2	↓ 4.7	15.7	1.5	15.1	96
↑	1.7	↓ 3.9	12.9	1.4	15.1	94.5
→	-2.1	↓ 5.5	0.5	0.3	6.1	84.7
→	-2.1	↓ 3.2	0	0.4	10.4	82.9
→	-4.2	→ 6.7	0.3	0.3	6.5	55.3
↓	-5	↓ 2.8	0	0.2	6.8	74.4
↓	-5.1	↓ 5.8	0	0.6	13	52
↓	-8.2	↓ 4.6	0.3	0.4	8.3	58.9
↓	-8.1	↓ 5.3	0	0.2	5.8	45.4
↓	-6.8	↑ 12.6	0.3	0.8	8.6	54.4
→	-4.5	↑ 14.1	0.3	2	18.7	46
→	-2.8	↓ 6	0	0.7	10.8	68.7
↓	-6.3	↓ 5.8	0	0.4	8.3	66.4
↓	-5.6	→ 6.5	0.3	0.6	12.6	68
↓	-6.8	→ 9.9	0	0.4	7.9	60.5
↓	-6.5	→ 7.2	0.3	0.3	8.6	59.2
↑	-0.4	→ 7.9	0	0.9	15.8	55.8
↑	1.2	↓ 4	0.3	0.3	6.5	87.9
↑	0.4	↓ 3.9	14.2	0.7	11.2	93.6
↑	-0.9	↑ 10.7	11.6	1.3	23.8	66.3
→	-1.7	↑ 11.1	0.3	0.9	10.4	53.9
→	-4	↑ 10.2	0.3	1.6	21.2	31.6
↓	-7.3	→ 9.1	0	1.1	14.8	28.3
↓	-6.7	→ 7.6	0	0.8	9	39.5
↓	-5.6	→ 7	0	1	16.9	51
→	-3	↑ 11.9	0.3	1.6	17.6	57.7
→	-3.1	→ 9.8	2.6	0.5	7.6	66.2
↑	0.2	↑ 12	4.1	1	14.4	64.5

MT

		neve(giorni)	neve(mese)
um max(%)	giorno	1:1cm	7,5cm
98	1	2:4,5cm(0.5 serali)	media massime
99.4	2	22:2cm	7.035483871
99.9	3	5:mista	raffica max mensile
99.9	4	umidità min media	23,8km/h
99.3	5	66.07419355	umidità max media
99.5	6		95.92903226
98.7	7	giornate con min<= -5	giorni con min sottozero di seguito
98.3	8		12 15
95.2	9	minima maggiore	massima minore
96.6	10	2.2	2.1
93.4	11	giorni di pioggia	pioggia mese
93.6	12		9 118,5mm
94.6	13		
96.3	14		
93.7	15		
94	16		
95.6	17		
96.3	18		
93.5	19		
91.3	20		
95.7	21		
98.2	22		
98.5	23		
97.9	24		
95.3	25		
90.8	26		
91.5	27		
92.2	28		
92.9	29		
95.4	30		
98.3	31		

acc parziale inverno

24,9cm

media minime	media min max
-3.20645	1.914516935

raffica max media	vento medio mese
11.76129032	0.770967742

giornate di ghiaccio	giornate con min<=0
0	23

giorni con max<=5	giorni con max>=10
10	7

minima mese	massima mese
-8.2	14.1

pioggia max giorno

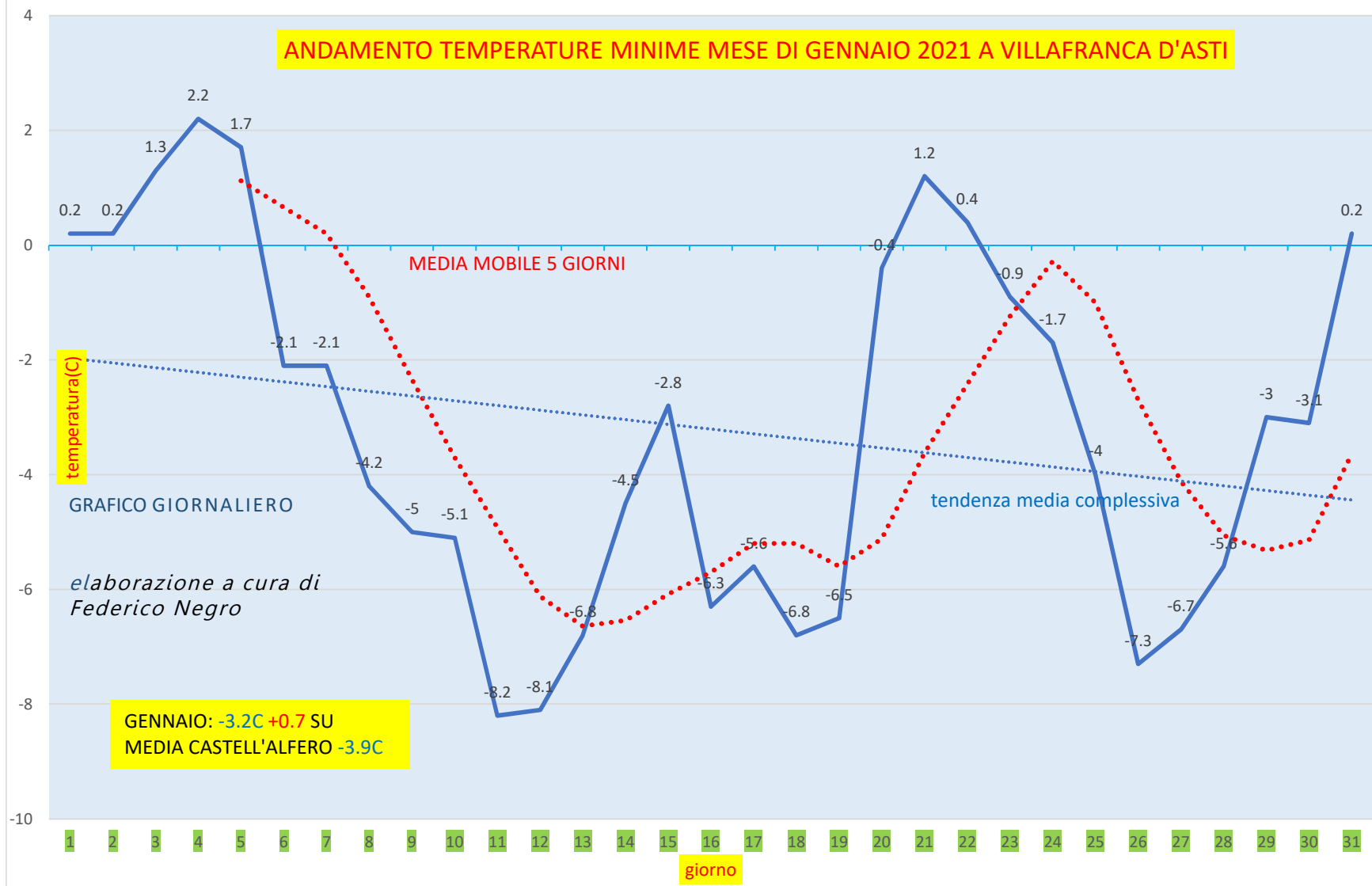
33,8 mm

medie reali

TEMPERATURA©	1.5
UMIDITA RELATIVA(%)	88.7
VENTO MEDIO(KM/H)	0.8
RAFFICA(KM/H)	2.7

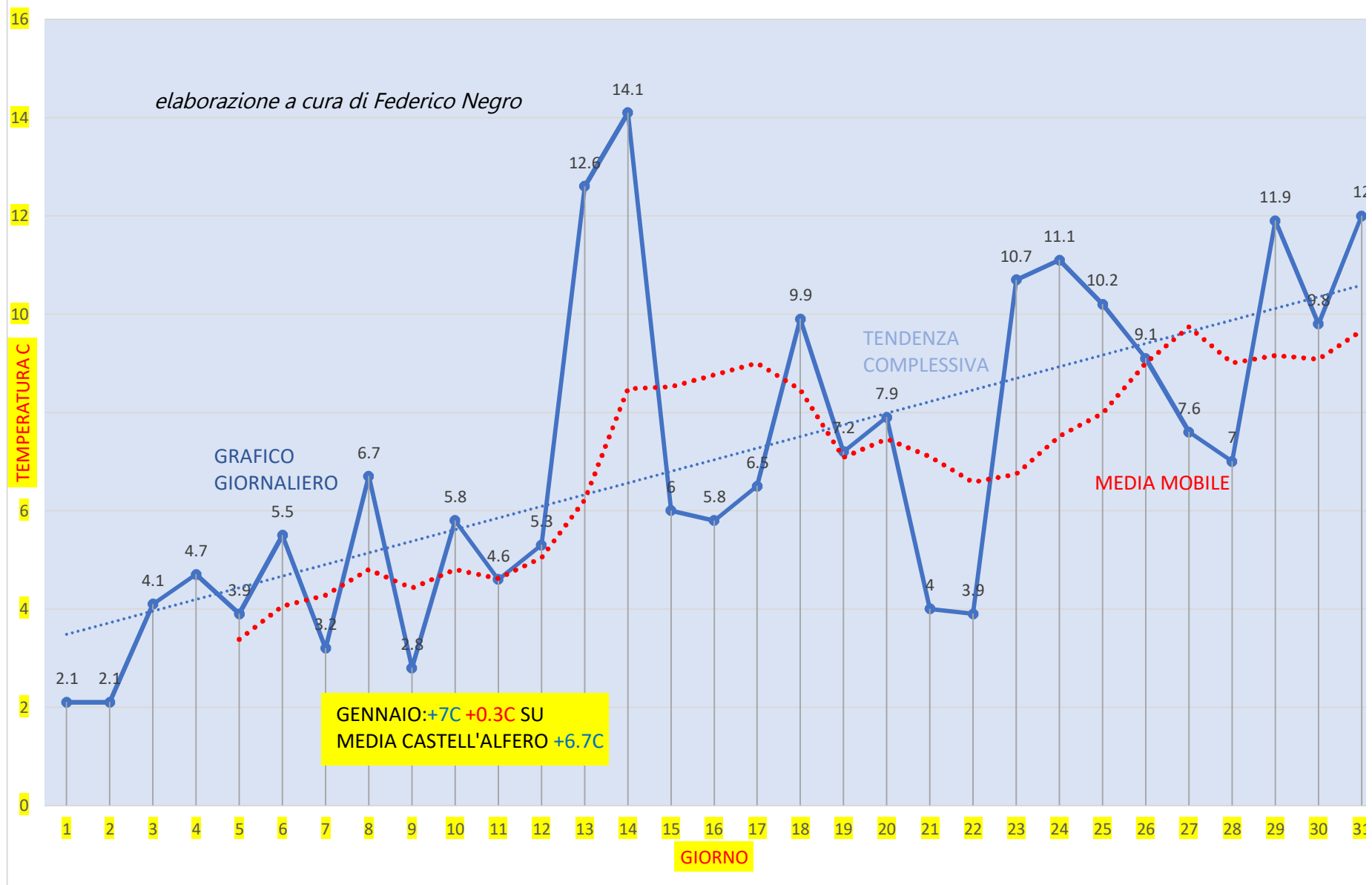


# ANDAMENTO TEMPERATURE MINIME MESE DI GENNAIO 2021 A VILAFRANCA D'ASTI



# ANDAMENTO TEMPERATURE MASSIME GENNAIO 2021 A VILAFRANCA D'ASTI

elaborazione a cura di Federico Negro



## pioggia caduta a villafranca d'asti gennaio 2021

IN ROSSO SEGNATI CON LA PAROLA "NEVE" I LIVELLI DI CM DI NEVE CADUTA RAPPORTATI AI MM EQUIVALENTI

QUESTI VALORI SONO DAVVERO ESIGUI,ESSENDO RIFERITI TUTTI A NEVICATE MOLTO AL LIMITE


L'1 GENNAIO CADONO 0.16 CM DI NEVE OGNI MILLIMETRO DI PIOGGIA

IL 2 GENNAIO,DATO CHE VERSO LE 11 LA NEVE GIRA IN PIOGGIA ,(SI STIMA CHE I PRIMI 15 MM DI PRECIPITAZIONE CADUTA SIANO NEVOSI),CADONO 0.3 CM DI NEVE PER OGNI MM

IL 22 ,CONSIDERANDO 5 MM NEVOSI,CADONO 0.4CM DI NEVE OGNI MM

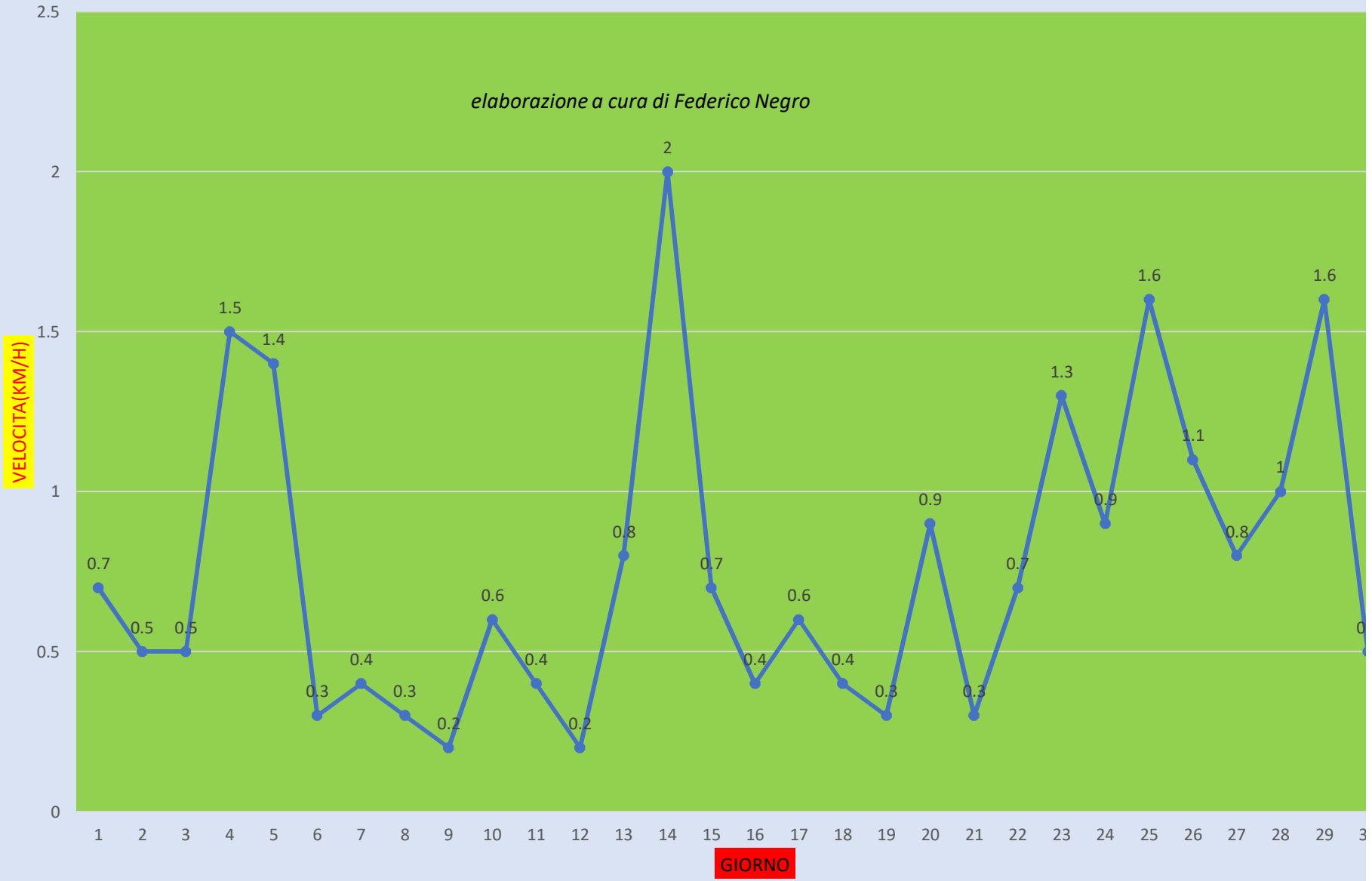
IL GIORNO 1 LA NEVICATA,SEMPRE DEBOLE , AVVIENE DAL MATTINO FINO ALE 15 ,CON TEMPERATURATURE INIZIALE DI 0.5 C ,IN RISALITA A 1.5-2 C ,SEGUONO MOMENTI DI PIOGGIA/PIOGGIA MISTA ALTERNATI A PAUSE

IL GIORNO2 LA NEVICATA DURA 7 ORE,DALLE4 ALLE 11 CON INTENSITA GENERALMENTE DEBOLE |MODERATA E MOMENTI DI FORTE | A ,LE TEMPERATURE SONO COMPRESSE TRA 0,2 E 1,5 GRADI.LA NEVICATA PARTE VERSO LE 4 DEL MATTINO,QUANDO LA NEVE PRENC SOPRAVVENTO SULLA PIOGGIA, DIVENENDO MODERATA.(1.5 C) VERSO LA FINE DELL'EVENTO, LA TEMPERATURA E ANCORA DI UN GI MA GLI STRATI SOPRASTANTI SI RISCALDANO(BORINO)E LA NEVE GIRA IN PIOGGIA.IL GIORNO22,LA NEVICATA,DI FORTE INTENSITA, I APPENA 3 ORE QUANDO GRAZIE AD UN FORTE ROVESCIO,LA TEMPERATURA SCENDE DA 5 GRADI A 0,4 GRADI,ROVESCANDO IN BAS DDO.



# VENTO MEDIO GENNAIO A VILAFRANCA D'ASTI GENNAIO 2021

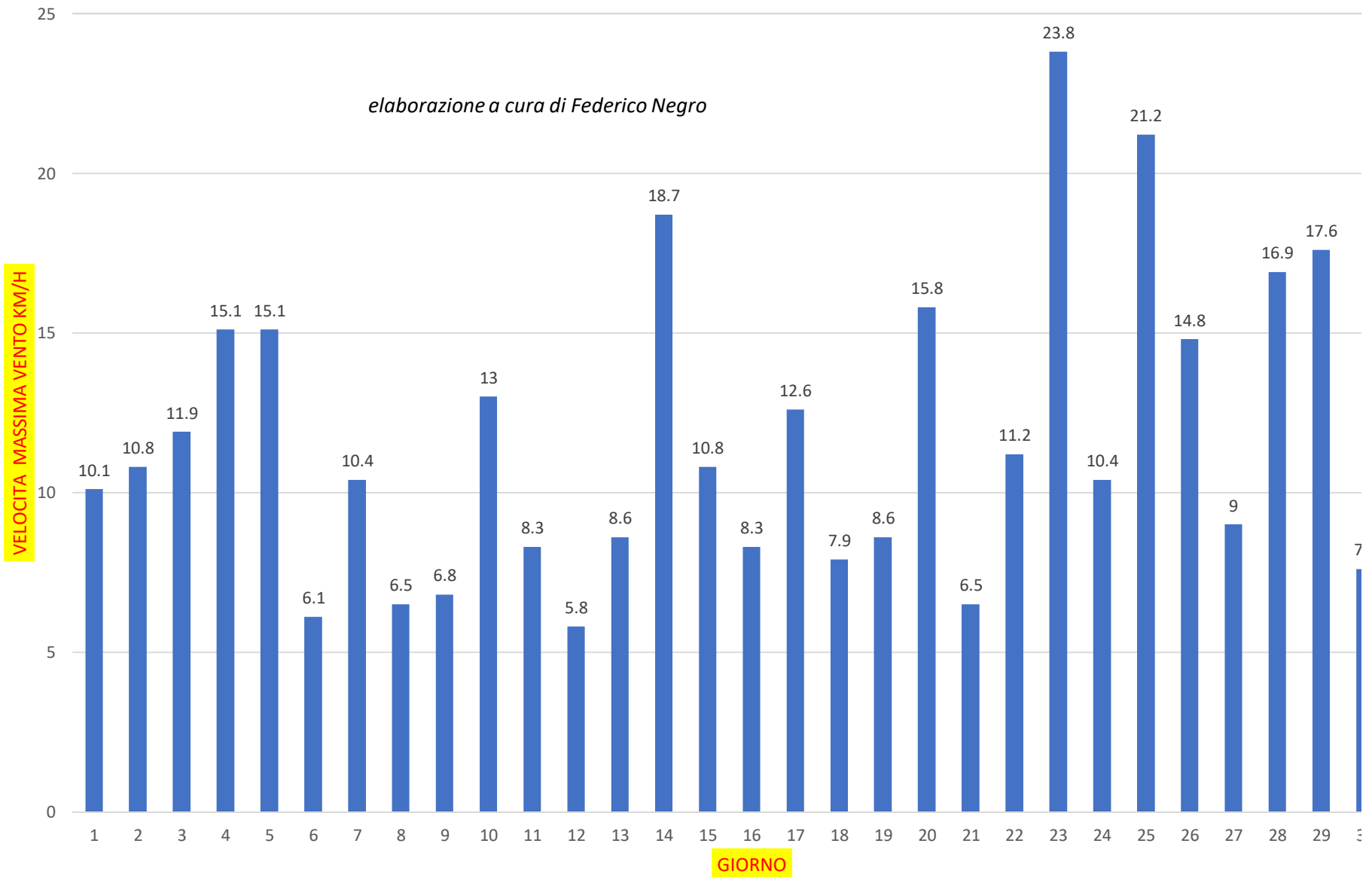
*elaborazione a cura di Federico Negro*



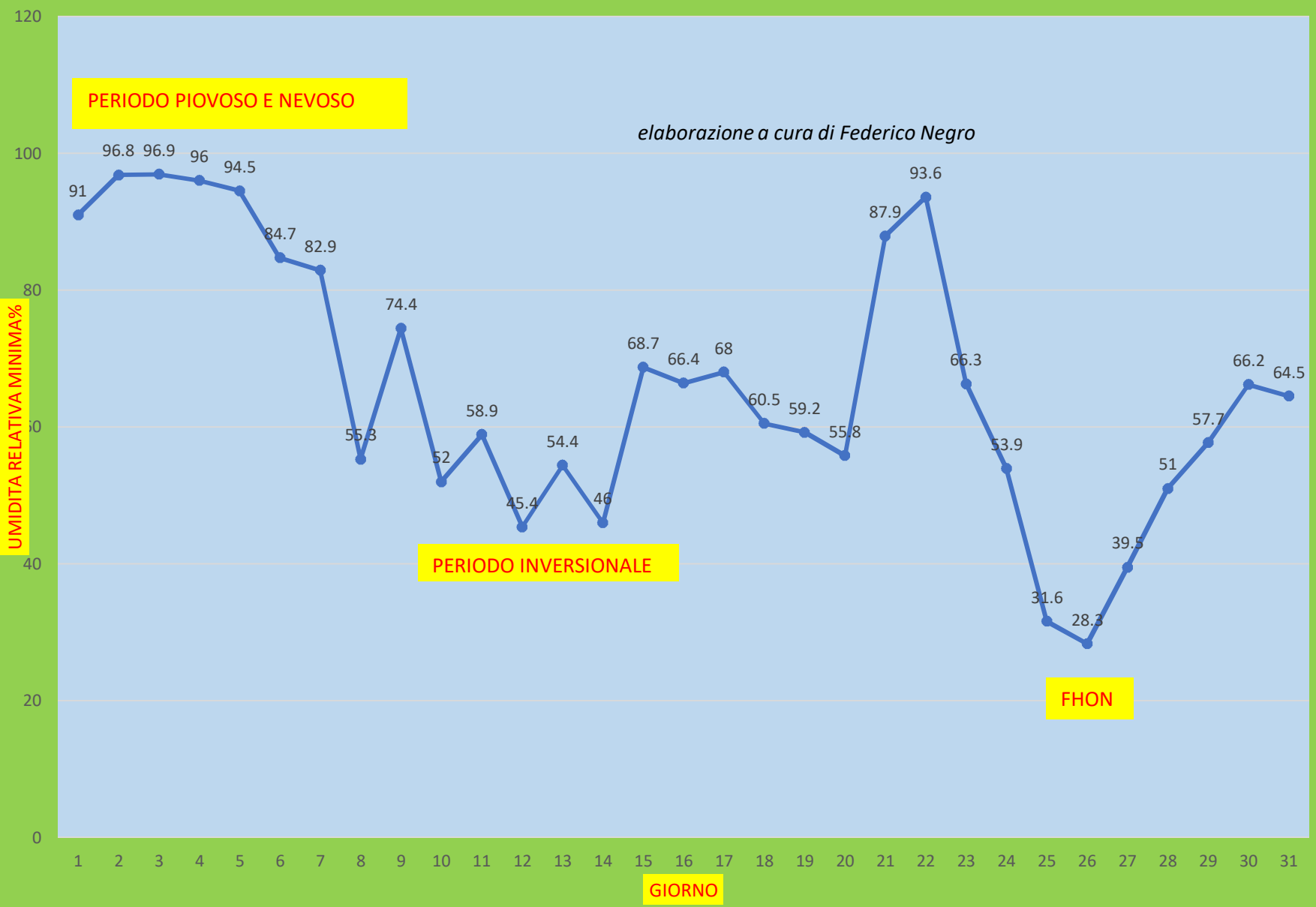


## RAFFICHE MASSIME DI VENTO GENNAIO 2021 VILAFRANCA D'ASTI

elaborazione a cura di Federico Negro



# UMIDITA MINIMA GENNAIO 2021 A VILAFRANCA D'ASTI



# UMIDITÀ MASSIMA GENNAIO 2021 A VILAFRANCA D'ASTI

